

# СОГЛАСОВАНО

Ответственный Представитель по Пест-Контролю  
ИП Невзорова Маргарита Владимировна  
«Мирослада»

И.О. Фамилия

Согласован отчет на 8 (восемь) листах

ОТЧЕТ ПО ДЕРАТИЗАЦИИ ДЕЗИНСЕКЦИИ  
период 01.03.2026-31.03.2026

Договор № 6/н от 01 апреля 2024г

наименование услуг	кратность
дератизация	1 раз в месяц
аэрозольная дезинсекция	по заявке
мониторинг ИЛ и ИМ	1 раз в месяц
дезинсекция	1 раз в месяц

Исполнитель: ООО «Альфадез»  
Заказчик: ИП Невзорова Маргарита Владимировна «Мирослада»  
Адрес: г. Пенза, ул. Ереванская. 16

АКТ СДАЧИ ПРИЕМКИ РАБОТ	стр 1
ОЦЕНКА ЭФФЕКТИВНОСТИ РАБОТ ПО ДЕРАТИЗАЦИИ, ДЕЗИНСЕКЦИИ	2
ГРАФИК РЕВИЗИЙ СРЕДСТВ КОНТРОЛЯ ДЕРАТИЗАЦИИ, ДЕЗИНСЕКЦИИ	3
ЧЕК ЛИСТ ПРОВЕРКИ СРЕДСТВ ПЕСТ КОНТРОЛЯ	4
ЧЕК ЛИСТ ПРОВЕРКИ ИНСЕКТИЦИДНЫХ ЛАМП	5
ЧЕК ЛИСТ ПОЛЗАЮЩИХ СИНАНТРОПНЫХ НАСЕКОМЫХ В ПОМЕЩЕНИИ	6
ЧЕК ЛИСТ МОНИТОРИНГА АКТИВНОСТИ ВРЕДИТЕЛЕЙ ( ПТИЦЫ)	7
ГРАФИК ЭФФЕКТИВНОСТИ ПЕСТ КОНТРОЛЯ	8

**Оригинальный электронный документ подписан следующими электронными подписями:**

Отчет составил:  
Биолог ООО  
«Альфадез»



Морозова В.С. Приказ №15 от 12.01.26

факсимиле

Электронный документ передан через ЭДО СФ Калуга Астрал	
Организация	Информация о сертификате
ООО "АЛЬФАДЕЗ"	Сер. номер: 06C4F69D00F6ADCABC4601FE11ED71C9A2 генеральный директор Супрунова Юлия Вадимовна

Исполнитель:	ООО «Альфадез»
Заказчик:	ИП Невзорова Маргарита Владимировна «Мирослада»
Адрес:	г. Пенза, ул. Ереванская. 16
Исполнитель, в лице биолога Морозовой В.С. и ИП Невзоровой М.В., в лице специалиста _____ составили настоящий акт за период	

01.03.2026–31.03.2026

были проведены работы по договору № б/н от 01 апреля 2024г  
 При подписании Сторонами настоящего Акта, работы считаются выполненными в полном объеме. Взаимных претензий по результатам работ Стороны не имеют.

Дератизация/дезинсекция помещений

Осмотр помещений	кв. м	
Установка клеевых ловушек	шт	85

Наименование применяемого ядовитого вещества, кг

См журнал учета внесенных пестицидов

Дезинсекция

Осмотр помещений	кв. м	
Мелкодисперсионное орошение	кв. м	

Контрольно истребительные устройства

Итого средств учета от ползающих насекомых в помещениях	3 контур защиты	ИМ	9
Итого средств учета от грызунов в помещениях	3 контур защиты	КИУ	76
Итого средств учета от летающих насекомых в помещениях	3 контур защиты	ИЛ	11
Итого средств учета от грызунов на территории	2 контур защиты	КИУ	13

Условные обозначения

3 контур защиты-помещения 2 контур защиты – периметр здания 1 контур защиты – периметр территории

КИУ-контрольно истребительные устройства от грызунов ИМ- инсекто-мониторы от ползающих насекомых ИЛ- инсектецидная лампа против летающих насекомых

ОЦЕНКА ЭФФЕКТИВНОСТИ РАБОТ ПО ДЕРАТИЗАЦИИ, ДЕЗИНСЕКЦИИ  
01.03.2026-31.03.2026

№ п/п	Наименование	Дератизация	Дезинсекция			
			Ползающие синантропные членистоногие	Летающие синантропные членистоногие		
<b>1 Средства учета вредителей</b>						
2.1	Общее количество КИУ/ИЛ/ИМ, шт	89,00	9,00	11,00		
2.2	Заселенные КИУ/ИЛ/ИМ, шт.	0,00	0,00	0,00		
2.3	Свободные от вредителей, % (100-2.2*100/2.1)	100,00	100,00	100,00		
<b>2. Методы обследования</b>						
2.1	Субъективная оценка	Осмотр помещений и опрос работников подразделений на предмет наличия грызунов или следов их жизнедеятельности (нор, погрызов, помета и др.).	Осмотр помещения и опрос работников подразделений на предмет наличия насекомых или следов их жизнедеятельности			
2.2	Объективная оценка	Контроль наличия погрызов приманок в КИУ, наличие грызунов или их следов на клеевых ловушках, в помещениях и на территории	Чистка ИЛ при визуальном осмотре летающих насекомых не обнаружено. Маркировка мест расположения сохранена.			
<b>3. Используемые истребительные средства</b>						
3.2.1	Итого средств учета от ползающих насекомых в помещениях	3 контур защиты	ИМ	-	9	-
3.2.2	Итого средств учета от грызунов в помещениях	3 контур защиты	КИУ	76	-	-
3.2.3	Итого средств учета от летающих насекомых в помещениях	3 контур защиты	ИЛ	-	-	11
3.2.4	Итого средств учета от грызунов на территории	2 контур защиты	КИУ	13	-	-
<b>4. Оценка эффективности</b>						
4.1	Норма эффективности: 90 - 100% - хорошая			Хорошая	Хорошая	Хорошая
4.2	80 - 90% удовлетворительная.					
4.3	Ниже 80% - не удовлетворительная					
<b>5. Интенсивность заражения при различных условиях:</b>						
5.1	Умеренное заражение смешанные популяции: 500-1000 особей			-	Низкая	Низкая
	Среднее заражение смешанные популяции: 1000-2000 особей					
	Сильное заражение смешанные популяции: более 2000 особей					
5.2	В условиях легкой зараженности: 1-3 особи			Отсутствует	-	-
	При средней степени заражения: 5-10 особей					
	При высокой численности популяции: более 10 особей					
5.3	Низкая степень: до 10% пораженных приманок			Низкая	Низкая	Низкая
	Средняя степень: 10-30% пораженных приманок					
	Высокая степень: более 30% пораженных приманок					
<b>6. Рекомендации и дополнительные мероприятия</b>						
6.1	Соблюдение санитарного режима во всех подразделениях. Обеспечить сохранность средств учета.					
6.2	Проведение снегоуборочных работ на территории (1-2 контур)					

## ГРАФИК РЕВИЗИЙ СРЕДСТВ КОНТРОЛЯ ДЕРАТИЗАЦИИ,ДЕЗИНСЕКЦИИ

01.03.2026–31.03.2026

№П/П	Месторасположение	Контур защиты	Вид средств контроля	дератизация/ дезинсекция
1	Склад готовой продукции 1 эт	3 контур	КИУ	19.03.26
2	Производственный цех 2 эт	3 контур	КИУ	19.03.26
3	Производственный цех 3 эт	3 контур	КИУ	19.03.26
4	Склад сырья 1 эт	3 контур	КИУ	19.03.26
5	Склад сырья 2 эт	3 контур	КИУ	19.03.26
6	Склад готовой продукции	3 контур	ИЛ	19.03.26
7	Производственный цех 2 эт	3 контур	ИЛ	19.03.26
8	Производственный цех 3 эт	3 контур	ИЛ	19.03.26
9	Склад сырья 1 эт	3 контур	ИЛ	19.03.26
10	Склад сырья 2 эт	3 контур	ИЛ	19.03.26
11	Производственный цех 1 эт	3 контур	КИУ	19.03.26
12	Производственный цех 2 эт	3 контур	ИМ	19.03.26
13	Производственный цех 3 эт	3 контур	ИМ	19.03.26
14	Кухня 4 эт.	3 контур	КИУ	19.03.26
15	Кухня 4 эт.	3 контур	ИМ	19.03.26
16	0 этаж	3 контур	КИУ	19.03.26
17	Территория предприятия	2 контур	КИУ	19.03.26

ЧЕК ЛИСТ ПРОВЕРКИ СРЕДСТВ ПЕСТ КОНТРОЛЯ

01.03.2026-31.03.2026

№п/п	Месторасположение	№ средств контроля	Контур защиты	Пищевые/ не пищевые	Вид средств контроля	Кол-во ловушек итого	Состояние приманки № СУВ/кол-во погрызов	Отсутствует №	Повреждено №	Замена/ установка №
1	Склад готовой продукции 1 эт	37-41	3 контур	Пищевые	КИУ	5	-	-	-	-
2	Производственный цех 2 эт	23-31	3 контур	Пищевые	КИУ	9	-	-	-	-
3	Производственный цех 3 эт	1-19, 50-54	3 контур	Пищевые	КИУ	24	-	-	-	-
4	Склад сырья 1 эт	20-22,42,43,65-71	3 контур	Пищевые	КИУ	12	-	-	-	-
5	Склад сырья 2 эт	32-36,44-49	3 контур	Пищевые	КИУ	11	-	-	-	-
6	Склад готовой продукции	1	3 контур	Пищевые	ИЛ	1	-	-	-	мониторинг, чистка
7	Производственный цех 2 эт	2-3	3 контур	Пищевые	ИЛ	2	-	-	-	мониторинг, чистка
8	Производственный цех 3 эт	5-10	3 контур	Пищевые	ИЛ	6	-	-	-	мониторинг, чистка
9	Склад сырья 1 эт	11	3 контур	Пищевые	ИЛ	1	-	-	-	мониторинг, чистка
10	Склад сырья 2 эт	4	3 контур	Пищевые	ИЛ	1	-	-	-	мониторинг, чистка
11	Производственный цех 1 эт	57-64	3 контур	Пищевые	КИУ	8	-	-	-	-
12	Производственный цех 2 эт	1-4	3 контур	Пищевые	ИМ	4	-	-	-	замена приманки/клеевой основы
13	Производственный цех 3 эт	5-8	3 контур	Пищевые	ИМ	4	-	-	-	замена приманки/клеевой основы
14	Кухня 4 эт.	55,56	3 контур	Пищевые	КИУ	2	-	-	-	-
15	Кухня 4 эт.	9	3 контур	Пищевые	ИМ	1	-	-	-	замена приманки/клеевой основы
16	0 этаж	72-76	3 контур	Пищевые	КИУ	5	-	-	-	-
17	Территория предприятия	1-13	2 контур	Пищевые	КИУ	13	-	-	-	-
	<i>Итого средств учета от ползающих насекомых в помещениях</i>	<b>3 контур защиты</b>	<b>ИМ</b>	<b>9</b>						
	<i>Итого средств учета от грызунов в помещениях</i>	<b>3 контур защиты</b>	<b>КИУ</b>	<b>76</b>						
	<i>Итого средств учета от летающих насекомых в помещениях</i>	<b>3 контур защиты</b>	<b>ИЛ</b>	<b>11</b>						
	<i>Итого средств учета от грызунов на территории</i>	<b>2 контур защиты</b>	<b>КИУ</b>	<b>13</b>						
	Количество «КИУ», в которых имеются погрызы приманки						0			
	Итого отсутствует средства контроля							0		
	Итого поврежденные средства учета								0	
	Итого замена/установка/чистка									0

Условные обозначения

3 контур защиты-помещения 2 контур защиты — периметр здания

КИУ-контрольно истребительные устройства от грызунов ИМ-инсектицидные мониторы от ползающих насекомых ИЛ-инсектицидные лампы от летающих насекомых

Состояние приманки 0- нет погрызов 1-единичные 2-множественные 3-съедена половина и более приманки

ЧЕК ЛИСТ ПРОВЕРКИ ИНСЕКТИЦИДНЫХ ЛАМП

01.03.2026-31.03.2026

№ П/П	Месторасположение	№ Инсектицидных ламп	19.03.26		
			Результат контроля	Количество особей синантропных членистоногих, шт.	принятые меры
1	Склад готовой продукции	1	-	0	оч
2	Производственный цех 2 эт	2-3	-	0	оч
3	Производственный цех 3 эт	5-10	-	0	оч
4	Склад сырья 1 эт	11	-	0	оч
5	Склад сырья 2 эт	4	-	0	оч

**Летающие насекомые Инсектицидные лампы**

№ Инсектоламп					
	Мошки, комары	Мухи	Дрозофила	бабочка	Осы
-	-	-	-	-	-

**Общие сводные данные по объекту**




Вредители	Кол-во
Летающие насекомые	
Мошки, комары	0
Мухи	0
Дрозофила	0
бабочка	0
Осы	0
Итого	0

Условные обозначения: «-» – отсутствие насекомых, «+» – наличие насекомых, «0» – осмотр инсектицидной лампы «Ч»-чистка инсектицидной лампы

ЧЕК ЛИСТ МОНИТОРИНГА АКТИВНОСТИ ВРЕДИТЕЛЕЙ ( ПТИЦЫ)

01.03.2026–31.03.2026

Территория

Дата	Видовой состав			Объекты
	Голуби	Воробьи	др.виды птиц	
				
19.03.26	0	0	1	
Итого:	0	0	1	

Помещения

Дата	Видовой состав			Объекты
	Голуби	Воробьи	др.виды птиц	
				
19.03.26	0	0	0	
Итого:	0	0	0	

**Рекомендации и дополнительные мероприятия**

За анализируемый период выявлена активность птиц на уличной территории. Во внутренних помещениях активность птиц не выявлена. С целью снижения численности птиц и риска проникновения в помещения со стороны Заказчика необходимо выполнить рекомендации: установить отпугиватели по типу Град

ЧЕК ЛИСТ ПОЛЗАЮЩИХ СИНАНТРОПНЫХ НАСЕКОМЫХ В ПОМЕЩЕНИИ

01.03.2026-31.03.2026

19.03.26

№ П/П	Месторасположение	№ Инсекто- монитора	тараканы	муравьи	сверчки	пауки	мокрицы	прочие насекомые
1	Кухня 4 эт.	9	0	0	0	0	0	0
2	Производственный цех 2 эт	1-4	0	0	0	0	0	0
3	Производственный цех 3 эт	5-8	0	0	0	0	0	0

**Общие сводные данные по объекту за месяц**

№ П/П	<b>Вредители</b>	Кол-во
1	<b>тараканы</b>	0
2	<b>муравьи</b>	0
3	<b>сверчки</b>	0
4	<b>пауки</b>	0
5	<b>мокрицы</b>	0
6	<b>прочие насекомые</b>	0
Итого:		0

ГРАФИК ЭФФЕКТИВНОСТИ ПЕСТ КОНТРОЛЯ

Динамика эффективности обработок янв-дек 2026г

